
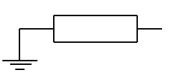



1. 故障检测时，不能打开行线槽盖板、不能松卸端子拆下导线；
2. 必要时，可以打开开关面板和按钮盒进行检测；
3. 请使用万用表、绝缘电阻测试仪、接地电阻测试仪进行故障检测；
4. 故障点只需在图纸上标注符号，无需修复。

工位号：

答案

故障点标注符号		
序号	符号	故障点名称
1		短路
2		开路
3		低绝缘电阻
4		极性/相序（交叉）
5		高电阻

共 4 个

1个

1个

1个

0个

1个

